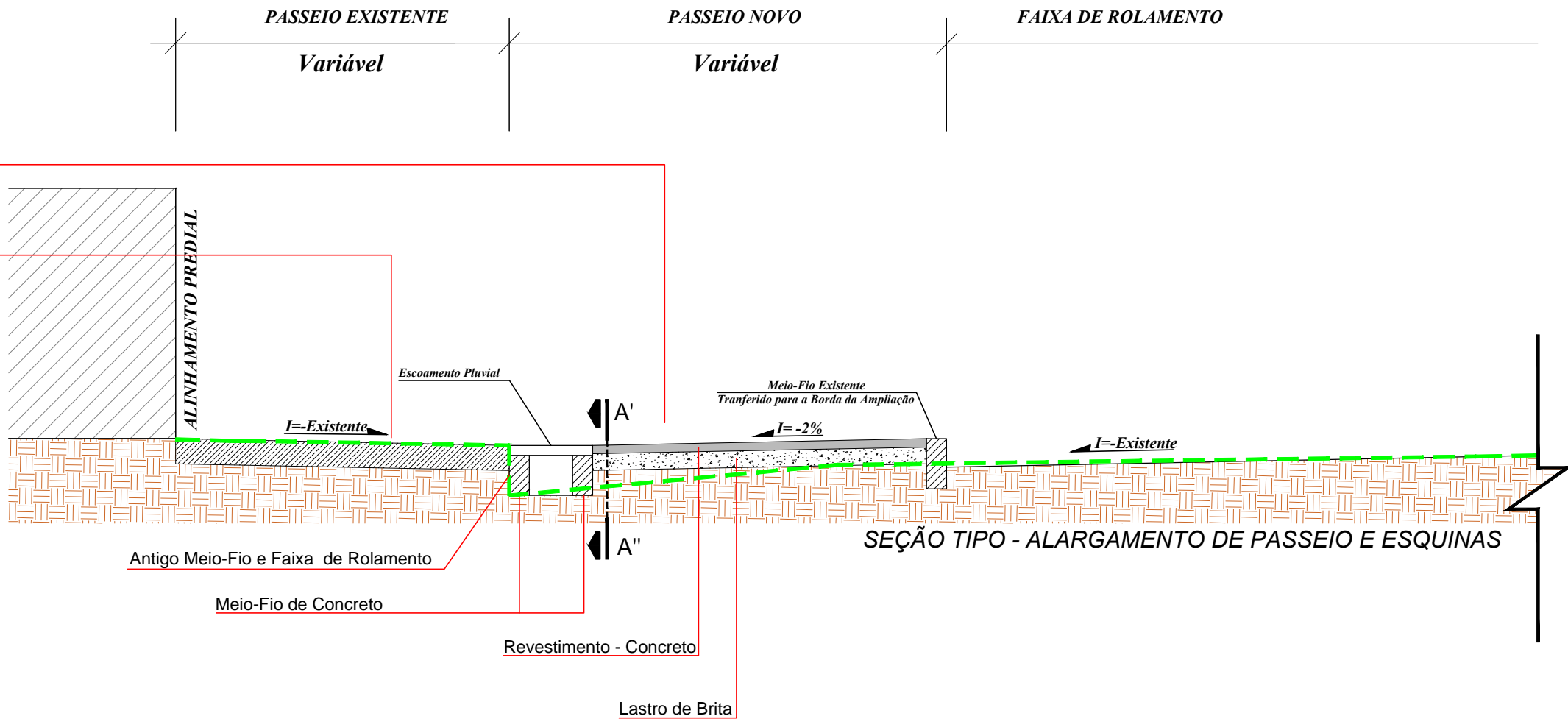


Assentamento conforme detalhe.

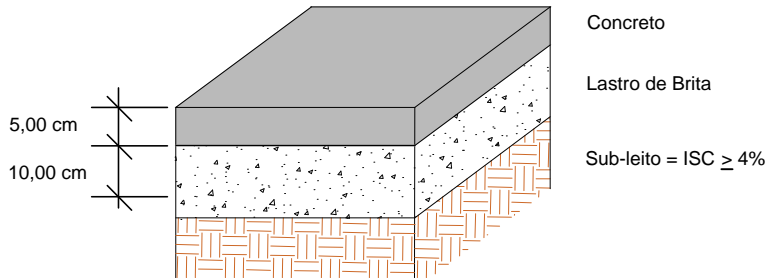
Passeio Existente:  
Remover o piso existente substituindo pela mesma  
Assentamento conforme detalhe.



Estruturas do Pavimento:



Corte A-A'-Estrutura do Pavimento :

Passeio:



NOTAS: (OBSERVAÇÕES)  
Fazer o corte A-A' conforme o detalhe.  
OBSERVAÇÃO: O corte A-A' deve ser feito no alinhamento da calçada.  
H=5,00m (altura da calçada sobre o nível da rua)

Notas:  
*I = Declividade*  
*Unidades = Indicadas*

REVISÃO	OBSERVAÇÕES	DATA	VISTO
	<b>PREFEITURA MUNICIPAL DE PELOTAS</b> UNIDADE DE GERENCIAMENTO DE PROJETOS - UGP		
<b>P R O J E T O D E M O B I L I D A D E U R B A N A</b> Eduardo Leite - Prefeito Municipal   Jair Seidel - Secretário Executivo da UGP			
PROJETO: INCORP CONSULTORIA E ASSESSORIA LTDA.		ARQUIVO: MUMD-06-PEPVR00.dwg	
RESPONSÁVEL TÉCNICO: ENGº JOSÉ CARLOS TEIXEIRA TEDESCO CREA: 005546/RS		DATA: MAR/2015	
<b>PROJETO DE PAVIMENTAÇÃO</b>		ESCALA: S/E	
TRECHO: ZONA URBANA DO MUNICÍPIO DE PELOTAS/RS		REVISÃO: R00	
<b>RUA MARECHAL DEODORO</b>		PRANCHA:	
<b>DETALHES-ALARGAMENTO DE PASSEIO E ESQUINAS</b>		<b>ÚNICA</b>	